

【参考資料】インターネット出願システムにおける志願者情報の入力画面

この参考資料は、出願期間が始まってから円滑に入力できるように作成したものです。
 入力内容のうち、志願者情報の入力画面を示しています。
 この内容は予定であり、一部を変更する場合があります。

必須となっていない項目でも、該当する場合は全て入力する必要があります。

一般入試（推薦入試、学力試験入試）、学部3年次学生対象入試、ユニバーサルコース入試、
 高等専門学校専攻科生特別入試【共通】



志願者情報を入力してください

志願者情報	
氏名（フリガナ） 必須	姓 <input type="text"/> 名 <input type="text"/>
氏名（漢字） 必須	姓 <input type="text"/> 名 <input type="text"/> 氏名に漢字を使用しない場合は英字で入力してください
性別 必須	<input type="radio"/> 男 <input type="radio"/> 女
生年月日 必須	西暦 <input type="text"/> 年 <input type="text"/> 月 <input type="text"/> 日
メールアドレス 必須	<input type="text"/> @ <input type="text"/>
メールアドレス(再入力) 必須	<input type="text"/> @ <input type="text"/> <input type="button" value="受信確認メール送信"/> <small>【受信確認メール送信ボタンについて】 受信確認メール送信ボタンを押下していただくと 入力したメールアドレスにテストメールが送信されます。</small>

写真アップロード

証明写真 **必須**

 No Image

画像をアップロードするにはポップアップを許可する必要があります。

写真登録

この画面では画像の編集と登録を行えます。


写真を選択し、適宜編集を行った後登録ボタンをクリックしてください。

なお、工学部一般選抜（前期日程・後期日程）の出願者は、原則、大学入学共通テスト出願時と同じ写真をアップロードしてください。ただし、下記チェックリストの条件を満たせない場合及びデータを紛失した場合は、出願前3か月以内に撮り直した写真としてください。

※写真のアップロードでエラーが発生する場合

画像の編集・登録をおこなってください

ファイルの選択

 No Image



下記チェックリストの条件を確認し、チェックしてください

- 上半身・無帽・無背景（白、青、またはグレー壁）のカラー写真ですか？
- 背景に人影、家財等、本人以外のものが映りこんでいませんか？
- 顔の輪郭は中央の丸い部分に合い、頭部は切れていませんか？

志願者連絡先	
郵便番号 必須	<input type="text"/> - <input type="text"/> <input type="button" value="検索"/>
都道府県 必須	選択してください ▼
住所1 (市町村) 必須	<input type="text"/> 入学書類の送付に使用しますので省略せずに正確に入力してください
住所2 (番地)	<input type="text"/>
住所3 (アパート名等)	<input type="text"/>
電話番号1 必須	<input type="text"/> - <input type="text"/> - <input type="text"/>
電話番号2	<input type="text"/> - <input type="text"/> - <input type="text"/>

志願者連絡先住所 (2 / 15 以降に変更がある場合は入力してください)	
郵便番号	<input type="text"/> - <input type="text"/> <input type="button" value="検索"/>
都道府県	選択してください ▼
住所1 (市町村)	<input type="text"/> 入学書類の送付に使用しますので省略せずに正確に入力してください
住所2 (番地)	<input type="text"/>
住所3 (アパート名等)	<input type="text"/>
電話番号1	<input type="text"/> - <input type="text"/> - <input type="text"/>
電話番号2	<input type="text"/> - <input type="text"/> - <input type="text"/>

履歴事項（高等学校等入学から現在に至るまでを順に入力してください）※入力例と一致させる必要はありません	
学歴・職歴 必須	西暦 <input type="text"/> 年 <input type="text"/> 月 <input type="text"/> 例) 北海道〇〇高等学校 入学
学歴・職歴 必須	西暦 <input type="text"/> 年 <input type="text"/> 月 <input type="text"/> 例) 北海道〇〇高等学校 卒業
学歴・職歴 必須	西暦 <input type="text"/> 年 <input type="text"/> 月 <input type="text"/> 例) 北見工業大学 工学部 〇〇工学科 入学
学歴・職歴 必須	西暦 <input type="text"/> 年 <input type="text"/> 月 <input type="text"/> 例) 北見工業大学 工学部 〇〇工学科 卒業見込
学歴・職歴	西暦 <input type="text"/> 年 <input type="text"/> 月 <input type="text"/> ※学歴には研究生等を含みます
学歴・職歴	西暦 <input type="text"/> 年 <input type="text"/> 月 <input type="text"/> 例) 株式会社〇〇 入社（〇年〇月まで）
学歴・職歴	西暦 <input type="text"/> 年 <input type="text"/> 月 <input type="text"/> 例) 株式会社〇〇 入社（現在に至る）
学歴・職歴	西暦 <input type="text"/> 年 <input type="text"/> 月 <input type="text"/>
学歴・職歴	西暦 <input type="text"/> 年 <input type="text"/> 月 <input type="text"/> 入力欄が不足する場合は、別紙（様式任意）を作成して提出してください

その他入力情報	
国籍	<input type="text"/> 外国籍の志願者のみ入力
氏名（英字）	<input type="text"/> 外国籍の志願者のみ、フルネームをすべて大文字の英字で入力してください。
志望教育研究分野 必須	選択してください <input type="button" value="▼"/> 希望指導教員の教育研究分野を選択してください
希望指導教員名 必須	<input type="text"/> 希望する研究指導が可能かどうか等を出願前に相談してください
出願資格（出身大学） 必須	<input type="text"/>
出願資格（出身学科） 必須	<input type="text"/> 高等専門学校専攻科生特別入試志願者は出身専攻
出願資格（卒業(見込)年月） 必須	西暦 <input type="text"/> 年 <input type="button" value="▼"/> 月
学籍番号	<input type="text"/> 北見工業大学に在学中の志願者のみ
卒業研究のテーマ	<input type="text"/> 一般入試（推薦入試、学力試験入試）志願者のみ
卒論指導教員名	<input type="text"/> 一般入試（推薦入試、学力試験入試）志願者のみ
所属研究室名（連絡先）	<input type="text"/> 一般入試（推薦入試、学力試験入試）志願者のみ 例）〇〇研究室（電話番号）
勤務先（所属）	<input type="text"/> ユニバーサルコース入試志願者のみ 例）〇〇株式会社〇〇部
勤務年数	<input type="text"/> ユニバーサルコース入試志願者のみ 例）令和〇年〇月から〇年間
勤務先連絡先（電話番号）	<input type="text"/> ユニバーサルコース入試志願者のみ 例）000-0000-0000（内線0000）

戻る

次へ

立大学法人北海道国立大学機構 北見工業大学 教務課入学試験係

00-8507 北海道北見市公園町165番地 TEL 0157-26-9167

<https://koho5.office.kitami-it.ac.jp/admission/> E-mail nyusi02@desk.kitami-it.ac.jp

外国人留学生特別入試

留意事項
 入試区分
 志望学科等
 出願内容の確認
 志願者情報の入力
 志願者情報の確認
 お支払いの手続き

登録完了後に登録内容を修正することはできません。誤りがないよう、よく確認して入力してください。

志願者情報を入力してください

志願者情報	
氏名 (カタカナ) 必須	姓 <input type="text"/> 名 <input type="text"/> Please enter your name in Japanese katakana without spaces.
氏名 (自国語または英字) 必須	姓 <input type="text"/> 名 <input type="text"/> If the language is not supported by the system, enter it in alphabetic characters.
性別 必須	<input checked="" type="radio"/> 男 <input type="radio"/> 女 Sex (Male, Female)
生年月日 必須	西暦 <input type="text"/> 年 <input type="text"/> 月 <input type="text"/> 日 Date of Birth (YY,MM,DD)
メールアドレス 必須	<input type="text"/> @ <input type="text"/> Email Address
メールアドレス(再入力) 必須	<input type="text"/> @ <input type="text"/> Email Address <input type="button" value="受信確認メール送信"/> 【受信確認メール送信ボタンについて】 受信確認メール送信ボタンを押下していただくと 入力したメールアドレスにテストメールが送信されます。

写真アップロード

証明写真 **必須**



画像をアップロードする

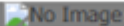
画像をアップロードするにはポップアップを許可する必要があります。


写真登録


この画面では画像の編集と登録を行えます。
 写真を選択し、適宜編集を行った後登録ボタンをクリックしてください。
 なお、工学部一般選抜（前期日程・後期日程）の出願者は、原則、大学入学共通テスト出願時と同じ写真をアップロードしてください。
 ただし、下記チェックリストの条件を満たせない場合及びデータを紛失した場合は、出願前3か月以内に撮り直した写真としてください。
※写真のアップロードでエラーが発生する場合

画像の編集・登録をおこなってください


ファイルの選択 ファイルが選択されていません





左回転 

右回転 

縮小 

拡大 

取消 

確定 

下記チェックリストの条件を確認し、チェックしてください

- 上半身・無帽・無背景（白、青、またはグレー壁）のカラー写真ですか？
- 背景に人影、家財等、本人以外のものが映りこんでいませんか？
- 顔の輪郭は中央の丸い部分に合い、頭部は切れていませんか？

登録

閉じる

7

志願者連絡先	
郵便番号 必須	<input type="text"/> - <input type="text"/> <input type="button" value="検索"/> If you are outside of Japan, please enter "999-9999" and enter the correct postal code in address 1-3.
都道府県 必須	<input type="text" value="選択してください"/> ▼ If you are outside of Japan, click "Other".
住所1 必須	<input type="text"/> Current address. It will be used to send the admission procedure documents, so please enter the correct information without omitting it.
住所2	<input type="text"/>
住所3	<input type="text"/>
電話番号1 必須	<input type="text"/> - <input type="text"/> - <input type="text"/> Telephone number
電話番号2	<input type="text"/> - <input type="text"/> - <input type="text"/>

志願者連絡先住所（2 / 15以降に変更がある場合は入力してください）

郵便番号	<input type="text"/> - <input type="text"/> <input type="button" value="検索"/> If you are outside of Japan, please enter "999-9999" and enter the correct postal code in address 1-3.
都道府県	<input type="text" value="選択してください"/> ▼ If you are outside of Japan, click "Other".
住所1	<input type="text"/> Current address. It will be used to send the admission procedure documents, so please enter the correct information without omitting it.
住所2	<input type="text"/>
住所3	<input type="text"/>
電話番号1	<input type="text"/> - <input type="text"/> - <input type="text"/> Telephone number
電話番号2	<input type="text"/> - <input type="text"/> - <input type="text"/>

学歴 Education Record (全ての学歴を順に入力してください)	
学歴 必須	西暦 <input type="text"/> 年 <input type="text" value="v"/> 月 <input type="text"/> e.g. Entered Kitami City XX Elementary School (Elementary education)
学歴 必須	西暦 <input type="text"/> 年 <input type="text" value="v"/> 月 <input type="text"/> e.g. Graduated from Kitami City XX Elementary School (Elementary education)
学歴 必須	西暦 <input type="text"/> 年 <input type="text" value="v"/> 月 <input type="text"/> e.g. Entered Kitami City XX Junior High School (Secondary Education)
学歴 必須	西暦 <input type="text"/> 年 <input type="text" value="v"/> 月 <input type="text"/> e.g. Graduated from Kitami City XX Junior High School (Secondary Education)
学歴 必須	西暦 <input type="text"/> 年 <input type="text" value="v"/> 月 <input type="text"/> e.g. Entered Hokkaido XX High School (Secondary Education)
学歴 必須	西暦 <input type="text"/> 年 <input type="text" value="v"/> 月 <input type="text"/> e.g. Graduated from Hokkaido XX High School (Secondary Education)
学歴	西暦 <input type="text"/> 年 <input type="text" value="v"/> 月 <input type="text"/> e.g. Admission to XX University (Undergraduate Level)
学歴	西暦 <input type="text"/> 年 <input type="text" value="v"/> 月 <input type="text"/> e.g. Graduated from XX University (Undergraduate Level)
学歴	西暦 <input type="text"/> 年 <input type="text" value="v"/> 月 <input type="text"/> e.g. Admission to Graduate School of Engineering, XX University.
学歴	西暦 <input type="text"/> 年 <input type="text" value="v"/> 月 <input type="text"/>
学歴	西暦 <input type="text"/> 年 <input type="text" value="v"/> 月 <input type="text"/>
学歴	西暦 <input type="text"/> 年 <input type="text" value="v"/> 月 <input type="text"/> If the input field is insufficient, please create an attachment (optional format) and submit it.

学歴 Educational Record	
初等教育（小学校）の在学年数	<input type="text" value="選択してください"/> Years of Elementary School attended
初等教育（小学校）の正規の修学年数	<input type="text" value="選択してください"/> Required years for graduation from Elementary School
中等教育（中学校）の在学年数	<input type="text" value="選択してください"/> Years of Junior High School attended
中等教育（中学校）の正規の修学年数	<input type="text" value="選択してください"/> Required years for graduation from Junior High School
中等教育（高校）の在学年数	<input type="text" value="選択してください"/> Years of Senior High School attended
中等教育（高校）の正規の在学年数	<input type="text" value="選択してください"/> Required years for graduation from Senior High School
高等教育（大学）の在学年数	<input type="text" value="選択してください"/> Years of Higher Education attended (Undergraduate Level)
高等教育（大学）の正規の修学年数	<input type="text" value="選択してください"/> Required years for Higher Education graduation (Undergraduate Level)

(入力例)

学歴 Educational Record	
初等教育（小学校）の在学年数	<input type="text" value="Other (please specify)"/> 4.5
初等教育（小学校）の正規の修学年数	<input type="text" value="4"/> Required years for graduation from Elementary School
中等教育（中学校）の在学年数	<input type="text" value="選択してください"/>
中等教育（中学校）の正規の修学年数	<input type="text" value="3"/> Junior High School
中等教育（高校）の在学年数	<input type="text" value="5"/>
中等教育（高校）の正規の在学年数	<input type="text" value="Other (please specify)"/> Required years for graduation from Senior High School
高等教育（大学）の在学年数	<input type="text" value="選択してください"/> Years of Higher Education attended (Undergraduate Level)
高等教育（大学）の正規の修学年数	<input type="text" value="選択してください"/> Required years for Higher Education graduation (Undergraduate Level)

その他入力情報	
国籍 必須	<input type="text"/> Nationality
氏名 (英字) 必須	<input type="text"/> Full name in English. Please enter in all capital letters.
志望教育研究分野 必須	選択してください Research fields of your preferred faculty advisor. Please select your desired supervisor's field of education and research.
希望指導教員名 必須	<input type="text"/> Name of the faculty member you would like to study under. Please consult with us before applying to see if you can be provided with the research guidance you wish to receive.
出願資格 (出身大学) 必須	<input type="text"/> e.g. XX University (Name of Higher Education at Undergraduate Level school)
出願資格 (出身学科)	<input type="text"/> e.g. Department of Engineering (Undergraduate Level)
出願資格 (卒業(見込)年月) 必須	西暦 <input type="text"/> 年 <input type="text"/> 月 Year and Month when you completed or are expected to complete Higher Education (Undergraduate Level)

職歴 Occupational Experience : Bigin with the most recent employment	
勤務先 (所属) 1	<input type="text"/> Name and the place of employment
勤務期間 1	<input type="text"/> Period of employment (from OO to OO)
職務内容 1	<input type="text"/> Type of work
勤務先 (所属) 2	<input type="text"/>
勤務期間 2	<input type="text"/>
職務内容 2	<input type="text"/>
勤務先 (所属) 3	<input type="text"/>
勤務期間 3	<input type="text"/>
職務内容 3	<input type="text"/>

戻る

次へ